

PaintByBrick

LARGE QUADRATO

4.096 mattoncini **14** colori

1534	527	462	415	295	202	186	182	129	81	74	4
White	Black	Nougat	Brown	Light Noug	Dark Brow	Dark Tan	Dark Blui	Dark Oran	Light Blui	Tan	Reddi Brow

SOMMARIO

Variante: Netto · 64×64 mattoncini · 51.2×51.2 cm

Originale vs Mosaico . . . 3
Confronto foto originale e render scelto

Lista della spesa . . . 4
Struttura, tiles e link BrickLink/BrickOwl

Legenda colori . . . 5
Codici colore e numero di riferimento

Istruzioni di montaggio . . . 6
Come assemblare la struttura prima di iniziare

Mappa baseplates . . . 7
Schema numerato di tutte le baseplates

Baseplates 1 – 16 . . . 8
Griglia 16×16 per ogni baseplate

Costruzione cornice . . . 24
Pezzi necessari + istruzioni visive 6 passi

CHECKLIST BASEPLATES — spunta ogni baseplate completata

☐ 1 ☐ 2 ☐ 3 ☐ 4 ☐ 5 ☐ 6 ☐ 7 ☐ 8 ☐ 9 ☐ 10 ☐ 11 ☐ 12 ☐ 13 ☐ 14
☐ 15 ☐ 16

LEGO® è un marchio registrato del Gruppo LEGO. PaintByBrick non è affiliato né sponsorizzato da LEGO.

ORIGINALE VS MOSAICO

ORIGINALE



MOSAICO



LISTA DELLA SPESA

STRUTTURA & CORNICE

PEZZO	QTÀ	LINK DI ACQUISTO
Technic Brick 16×16 (65803) — struttura retro	× 16	BrickLink BrickOwl
Technic Pin (2780) — 24 giunz. × 3	× 72	BrickLink BrickOwl
Brick 1×2 with Pin (2458) — aggancio cornice	× 32	BrickLink BrickOwl
Brick 2×2 Corner (2357) — angoli cornice	× 4	BrickLink BrickOwl
Brick 1×8 (3008) — corpo cornice	× 16	BrickLink BrickOwl
Brick 1×4 (3010) — corpo cornice	× 12	BrickLink BrickOwl
Brick 1×1 (3005) — compensazione gap angoli	× 8	BrickLink BrickOwl
Plate 2×8 (3034) — base cornice	× 32	BrickLink BrickOwl
Plate 2×2 Corner (2420) — angoli plate fondazione	× 4	BrickLink BrickOwl
Plate 1×6 (3666) — plate fondazione angolo	× 4	BrickLink BrickOwl
Plate 1×8 (3460) — plate fondazione lato	× 28	BrickLink BrickOwl
Tile 2×2 Corner (14719) — angoli top	× 4	BrickLink BrickOwl
Tile 1×3 (63864) — top liscio cornice	× 80	BrickLink BrickOwl
Tile 1×1 (3070b) — filler top angolo	× 8	BrickLink BrickOwl

Tile Round 1×1 (98138) — 4,096 pezzi · 14 colori

COLORE	QTÀ	PROPORZIONE	LINK DI ACQUISTO
White	1,534		BrickLink BrickOwl
Black	527		BrickLink BrickOwl
Nougat	462		BrickLink BrickOwl
Brown	415		BrickLink BrickOwl
Light Nougat raro	295		BrickLink BrickOwl
Dark Brown raro	202		BrickLink BrickOwl
Dark Tan	186		BrickLink BrickOwl
Dark Bluish Gray	182		BrickLink BrickOwl
Dark Orange	129		BrickLink BrickOwl
Light Bluish Gray	81		BrickLink BrickOwl
Tan	74		BrickLink BrickOwl
Reddish Brown	4		BrickLink BrickOwl
Lavender raro	3		BrickLink BrickOwl
Dark Red	2		BrickLink BrickOwl

Costo stimato Tile Round 1×1 (prezzi medi BrickLink):	**~€213.35**
Costo stimato struttura (frame, pin, cornice):	**~€46.04**
Tempo stimato assemblaggio (~3 sec/tile + setup):	**~4h**

Stime indicative — prezzi variabili per disponibilità e venditore. Baseplates non incluse.

I link BrickLink e BrickOwl aprono la pagina di acquisto. Verifica disponibilità prima di ordinare.

LISTA DELLA SPESA (continua)

Ordina i mattoncini su BrickLink

Trovi il file lista acquisti (.bsx) allegato all'email di conferma.

1. **Accedi a BrickLink** → My BrickLink → Wanted List
2. **Clicca Upload** e seleziona il file .bsx
3. **Tutti i pezzi compaiono** gia' pronti con quantita' e colori corretti
4. **Scegli i venditori,** confronta i prezzi, completa l'ordine

I link BrickLink e BrickOwl aprono la pagina di acquisto. Verifica disponibilità prima di ordinare.

LEGENDA COLORI

14 colori

1	**White**	1,534 pz	2	**Black**	787 pz
	BrickLink: 98138 · C1			BrickLink: 98138 · C11	
	BrickOwl: brickowl.com			BrickOwl: brickowl.com	
3	**Nougat**	462 pz	4	**Brown**	415 pz
	BrickLink: 98138 · C28			BrickLink: 98138 · C120	
	BrickOwl: brickowl.com			BrickOwl: brickowl.com	
5	**Light Nougat**	295 pz	6	**Dark Brown**	202 pz
	BrickLink: 98138 · C90			BrickLink: 98138 · C308	
	BrickOwl: brickowl.com			BrickOwl: brickowl.com	
7	**Dark Tan**	186 pz	8	**Dark Bluish Gray**	182 pz
	BrickLink: 98138 · C69			BrickLink: 98138 · C85	
	BrickOwl: brickowl.com			BrickOwl: brickowl.com	
9	**Dark Orange**	129 pz	10	**Light Bluish Gray**	81 pz
	BrickLink: 98138 · C68			BrickLink: 98138 · C86	
	BrickOwl: brickowl.com			BrickOwl: brickowl.com	
11	**Tan**	74 pz	12	**Reddish Brown**	4 pz
	BrickLink: 98138 · C2			BrickLink: 98138 · C88	
	BrickOwl: brickowl.com			BrickOwl: brickowl.com	
13	**Lavender**	3 pz	14	**Dark Red**	2 pz
	BrickLink: 98138 · C154			BrickLink: 98138 · C59	
	BrickOwl: brickowl.com			BrickOwl: brickowl.com	

ISTRUZIONI DI MONTAGGIO

1 RIEMPIMENTO TILES

Applica le tiles seguendo le pagine griglia in ordine (BP1, BP2…). Ogni cerchio indica il numero di legenda: cerca il colore corrispondente e posiziona il tile. Procedi riga per riga dall'alto verso il basso.

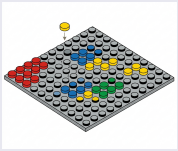

2 STRUTTURA RETRO

Unisci i 16 pannelli Technic 16×16 nella griglia 4×4 usando i 72 pin grigio scuro. Appoggialo su una superficie piana e premi i pin fino in fondo: la struttura deve risultare perfettamente piatta.





3 VERIFICA

Prima di montare la cornice, confronta il mosaico con il render in copertina. Controlla che i colori siano nelle posizioni corrette e che tutti i pannelli siano allineati senza dislivelli.

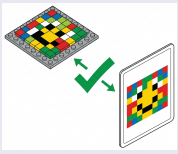

4 CORNICE

Il capitolo successivo contiene gli schemi completi. Monta la cornice solo dopo aver completato e verificato tutto il mosaico: i pezzi si incastrano sul perimetro esterno dei pannelli Technic.



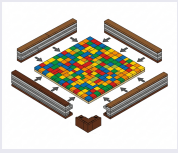

5 ESPOSIZIONE

Il retro Technic è compatibile con ganci standard da parete. In alternativa, usa un cavalletto da espositore. Evita esposizione diretta a luce solare intensa per preservare i colori nel tempo.



Supporto: paintbybrick.com

MAPPA DELLE BASEPLATES

Griglia 66×66 · 4×4 baseplates



	1	2	3	4	5	6	7	8	9	10	11	12	13	14	15	16
A	1	1	1	1	1	1	1	1	1	1	1	1	1	1	1	1
B	1	1	1	1	1	1	1	1	1	1	1	1	1	1	1	1
C	1	1	1	1	1	1	1	1	1	1	1	1	1	1	1	1
D	1	1	1	1	1	1	1	1	1	1	1	1	1	1	1	7
E	1	1	1	1	1	1	1	1	1	1	1	1	1	1	1	7
F	1	1	1	1	1	1	1	1	1	1	1	1	1	1	7	7
G	1	1	1	1	1	1	1	1	1	1	1	1	1	1	10	10
H	1	1	1	1	1	1	1	1	1	1	1	1	1	10	1	1
I	1	1	1	1	1	1	1	1	1	1	1	1	8	10	1	1
J	1	1	1	1	1	1	1	1	1	1	1	1	8	8	10	10
K	1	1	1	1	1	1	1	1	1	1	1	8	8	8	8	10
L	1	1	1	1	1	1	1	1	1	1	1	6	6	8	7	10
M	1	1	1	1	1	1	1	1	1	1	1	6	6	7	7	10
N	1	1	1	1	1	1	1	1	1	1	1	6	8	8	7	7
O	1	1	1	1	1	1	1	1	1	1	1	6	6	8	7	10
P	1	1	1	1	1	1	1	1	1	1	1	6	6	6	7	10



avanzamento

COLORI PLATE 5 col.

1	White	213
7	Dark Tan	11
10	Light Bluish G..	11
8	Dark Bluish Gray	11
6	Dark Brown	10

	1	2	3	4	5	6	7	8	9	10	11	12	13	14	15	16
A	1	1	1	1	7	7	7	7	6	4	6	1	1	1	1	10
B	1	1	1	10	7	7	7	4	6	6	10	10	1	1	10	10
C	10	10	1	10	7	7	7	4	6	7	10	10	1	1	10	10
D	7	1	1	10	7	7	7	6	6	7	10	1	1	8	7	1
E	7	1	1	10	7	7	7	6	7	7	10	10	10	8	1	1
F	1	1	1	7	7	8	4	4	7	4	7	7	6	6	1	1
G	1	1	1	7	8	8	6	4	4	8	4	6	6	1	1	7
H	1	1	1	7	4	8	6	4	4	6	6	6	6	7	7	4
I	1	1	7	4	4	4	4	4	4	6	6	6	7	4	4	4
J	10	7	7	4	4	4	4	4	4	4	6	4	7	4	4	6
K	10	7	7	3	3	3	3	3	4	4	4	4	7	4	4	4
L	10	7	9	3	3	3	3	3	3	3	3	3	3	3	4	4
M	7	9	3	3	3	3	3	3	3	5	5	5	5	5	5	3
N	7	9	3	3	3	3	5	5	5	5	5	5	1	1	1	5
O	3	3	3	3	3	3	3	5	5	5	5	5	1	1	1	1
P	3	3	3	3	3	3	3	5	5	5	5	11	1	1	1	1



avanzamento

COLORI PLATE

10 col.

1	White	51
7	Dark Tan	44
3	Nougat	42
4	Brown	41
6	Dark Brown	23
10	Light Bluish G..	22
5	Light Nougat	22
8	Dark Bluish Gray	7
9	Dark Orange	3
11	Tan	1

	1	2	3	4	5	6	7	8	9	10	11	12	13	14	15	16
A	10	10	10	1	1	1	1	10	10	10	1	1	1	1	1	1
B	1	1	1	1	1	10	10	10	10	10	10	1	1	1	1	1
C	1	1	1	7	7	7	7	8	8	8	8	1	1	8	1	1
D	1	7	7	7	7	8	4	4	8	8	8	8	7	8	8	1
E	10	7	7	7	8	8	1	1	1	1	1	7	7	8	8	10
F	10	10	10	8	8	1	1	7	7	7	7	7	7	7	7	7
G	7	7	7	8	1	1	11	10	7	4	4	4	6	7	7	7
H	4	4	4	8	1	10	10	11	4	4	7	7	7	4	4	4
I	4	4	6	8	8	10	10	4	7	7	7	4	6	4	4	4
J	6	6	6	4	4	4	4	4	7	7	4	4	6	6	6	6
K	4	4	4	4	4	4	6	6	6	6	2	2	6	6	6	6
L	4	4	4	4	4	4	6	6	6	2	2	2	6	6	2	6
M	3	3	3	3	3	3	4	4	6	6	2	2	2	6	2	2
N	5	5	5	5	5	5	5	3	3	9	9	6	2	2	2	2
O	1	11	11	5	5	5	5	5	5	3	3	4	9	4	2	6
P	1	11	11	11	11	5	5	5	5	3	3	3	3	4	4	4



avanzamento

COLORI PLATE

11 col.

4	Brown	46
1	White	41
7	Dark Tan	38
6	Dark Brown	29
10	Light Bluish G..	22
8	Dark Bluish Gray	22
5	Light Nougat	17
2	Black	16
3	Nougat	14
11	Tan	8
9	Dark Orange	3

	1	2	3	4	5	6	7	8	9	10	11	12	13	14	15	16
A	1	1	1	1	1	1	1	1	1	1	1	1	1	1	1	1
B	1	1	1	1	1	1	1	1	1	1	1	1	1	1	1	1
C	1	1	1	1	1	1	1	1	1	1	1	1	1	1	1	1
D	1	1	1	1	1	1	1	1	1	1	1	1	1	1	1	1
E	1	1	1	1	1	1	1	1	1	1	1	1	1	1	1	1
F	1	1	1	1	1	1	1	1	1	1	1	1	1	1	1	1
G	1	10	1	1	1	1	1	1	1	1	1	1	1	1	1	1
H	10	10	1	1	1	1	1	1	1	1	1	1	1	1	1	1
I	6	10	10	1	1	1	1	1	1	1	1	1	1	1	1	1
J	6	6	10	1	1	1	1	1	1	1	1	1	1	1	1	1
K	6	6	10	1	1	1	1	1	1	1	1	1	1	1	1	1
L	6	6	6	1	1	1	1	1	1	1	1	1	1	1	1	1
M	6	6	6	8	8	1	1	1	1	1	1	1	1	1	1	1
N	2	6	2	2	8	1	1	1	1	1	1	1	1	1	1	1
O	6	2	2	2	2	1	1	1	1	1	1	1	1	1	1	1
P	4	2	2	2	2	1	1	1	1	1	1	1	1	1	1	1



avanzamento

COLORI PLATE 6 col.

1	White	221
6	Dark Brown	13
2	Black	11
10	Light Bluish G..	7
8	Dark Bluish Gray	3
4	Brown	1

PLATE 5 / 16

	1	2	3	4	5	6	7	8	9	10	11	12	13	14	15	16
A	1	1	1	1	1	1	1	1	1	1	1	6	6	8	7	3
B	1	1	1	1	1	1	1	1	1	1	1	6	8	8	7	3
C	1	1	1	1	1	1	1	1	1	1	1	8	8	8	7	3
D	1	1	1	1	1	1	1	1	1	1	1	8	8	4	7	3
E	1	1	1	1	1	1	1	1	1	1	1	8	4	4	4	4
F	1	1	1	1	1	1	1	1	1	1	1	10	4	4	4	4
G	1	1	1	1	1	1	1	1	1	1	1	1	4	4	4	4
H	1	1	1	1	1	1	1	1	1	1	1	1	4	8	4	4
I	1	1	1	1	1	1	1	1	1	1	1	1	7	8	6	6
J	1	1	1	1	1	1	1	1	1	1	1	1	7	8	6	6
K	1	1	1	1	1	1	1	1	1	1	1	1	7	8	6	6
L	1	1	1	1	1	1	1	1	1	1	1	10	7	4	6	4
M	1	1	1	1	1	1	1	1	1	1	1	10	4	4	6	4
N	1	1	1	1	1	1	1	1	1	1	1	1	4	4	6	4
O	1	1	1	1	1	1	1	1	1	1	1	1	9	9	6	9
P	1	1	1	1	1	1	1	1	1	1	1	1	9	9	4	9



avanzamento

COLORI PLATE

8 col.

1	White	184
4	Brown	25
6	Dark Brown	13
8	Dark Bluish Gray	13
7	Dark Tan	8
9	Dark Orange	6
3	Nougat	4
10	Light Bluish G..	3

	1	2	3	4	5	6	7	8	9	10	11	12	13	14	15	16
A	3	3	3	3	3	3	3	5	5	5	5	11	1	1	1	1
B	3	3	9	3	3	3	3	3	5	5	5	5	1	1	1	1
C	3	3	9	3	3	3	3	3	5	5	5	5	5	11	1	11
D	3	9	9	3	3	3	3	3	3	5	5	5	11	11	11	11
E	3	3	9	3	3	3	3	3	5	5	5	5	5	11	11	11
F	9	9	9	3	3	3	3	3	5	5	5	5	5	11	11	11
G	4	9	3	3	3	3	3	3	5	5	5	5	5	11	11	11
H	4	9	3	3	3	3	3	3	5	5	5	5	5	5	11	11
I	4	9	3	3	3	3	3	3	5	5	5	5	5	5	5	5
J	4	9	3	3	3	3	3	3	3	3	3	3	3	3	5	3
K	9	9	3	3	9	9	9	9	9	3	3	3	3	3	3	3
L	9	9	9	4	4	6	6	6	6	6	6	12	12	12	9	9
M	9	9	6	6	6	6	6	6	6	2	2	6	6	6	6	3
N	9	9	4	4	4	4	6	6	2	2	2	6	6	6	3	11
O	9	9	4	4	6	6	6	6	6	6	6	6	6	6	3	11
P	3	3	4	4	6	4	4	4	4	4	4	4	9	9	3	11



avanzamento

COLORI PLATE

9 col.

3	Nougat	86
5	Light Nougat	46
6	Dark Brown	33
9	Dark Orange	32
11	Tan	21
4	Brown	21
1	White	9
2	Black	5
12	Reddish Brown	3

	1	2	3	4	5	6	7	8	9	10	11	12	13	14	15	16
A	1	11	11	11	5	5	5	5	3	3	3	3	3	4	4	7
B	1	11	11	11	11	5	5	5	3	3	3	3	3	4	3	7
C	11	11	11	11	5	5	5	5	3	3	3	3	3	4	3	7
D	11	11	11	11	11	5	5	3	3	3	3	3	3	4	3	7
E	11	11	11	11	11	5	5	5	3	3	3	3	9	4	4	7
F	11	11	11	11	11	5	5	5	3	3	3	3	9	4	4	4
G	11	11	11	1	11	5	5	5	3	3	3	3	3	4	4	4
H	1	1	1	1	1	5	5	5	5	3	3	3	3	4	4	4
I	11	11	11	11	5	5	5	5	5	5	5	5	3	4	4	6
J	5	5	5	5	3	5	5	5	5	5	5	3	3	3	4	2
K	3	3	3	3	3	3	3	3	3	3	3	9	9	9	4	6
L	9	3	9	9	4	4	4	4	4	4	4	4	4	6	6	6
M	3	9	6	2	2	2	2	2	4	4	4	4	2	2	6	6
N	3	9	6	2	2	2	2	2	2	4	4	4	6	2	2	6
O	5	9	6	6	6	6	8	8	4	4	4	6	6	6	6	6
P	5	9	6	6	4	3	3	3	3	3	3	6	4	4	4	4



avanzamento

COLORI PLATE

10 col.

3	Nougat	66
5	Light Nougat	46
4	Brown	44
11	Tan	34
6	Dark Brown	23
2	Black	16
9	Dark Orange	12
1	White	8
7	Dark Tan	5
8	Dark Bluish Gray	2

	1	2	3	4	5	6	7	8	9	10	11	12	13	14	15	16
A	7	10	2	6	2	8	1	1	1	1	1	1	1	1	1	1
B	10	10	2	8	8	8	1	1	1	1	1	1	1	1	1	1
C	11	10	7	8	8	10	1	1	1	1	1	1	1	1	1	1
D	10	10	7	8	8	10	1	1	1	1	1	1	1	1	1	1
E	7	7	7	7	8	10	1	1	1	1	1	1	1	1	1	1
F	7	7	2	8	8	1	1	1	1	1	1	1	1	1	1	1
G	7	8	2	2	8	1	1	1	1	1	1	1	1	1	1	1
H	8	8	2	2	8	1	1	1	1	1	1	1	1	1	1	1
I	6	8	2	2	7	1	1	1	1	1	1	1	1	1	1	1
J	2	8	2	2	7	1	1	1	1	1	1	1	1	1	1	1
K	2	2	2	2	2	1	1	1	1	1	1	1	1	1	1	1
L	6	2	2	2	2	1	1	1	1	1	1	1	1	1	1	1
M	6	6	2	2	2	1	1	1	1	1	1	1	1	1	1	1
N	6	8	2	2	2	1	1	1	1	1	1	1	1	1	1	1
O	4	8	2	2	2	1	1	1	1	1	1	1	1	1	1	1
P	4	4	2	2	2	1	1	1	1	1	1	1	1	1	1	1



avanzamento

COLORI PLATE

8 col.

1	White	171
2	Black	34
8	Dark Bluish Gray	20
7	Dark Tan	12
10	Light Bluish G..	9
6	Dark Brown	6
4	Brown	3
11	Tan	1

PLATE 9 / 16

	1	2	3	4	5	6	7	8	9	10	11	12	13	14	15	16
A	1	1	1	1	1	1	1	1	1	1	1	1	3	9	4	4
B	1	1	1	1	1	1	1	1	1	1	1	1	3	9	4	4
C	1	1	1	1	1	1	1	1	1	1	1	1	1	3	4	4
D	1	1	1	1	1	1	1	1	1	1	1	1	1	3	4	4
E	1	1	1	1	1	1	1	1	1	1	1	1	1	3	3	4
F	1	1	1	1	1	1	1	1	1	1	1	1	1	3	3	4
G	1	1	1	1	1	1	1	1	1	1	1	1	1	1	9	4
H	1	1	1	1	1	1	1	1	1	1	1	1	1	1	9	9
I	1	1	1	1	1	1	1	1	1	1	1	1	1	1	9	4
J	1	1	1	1	1	1	1	1	1	1	1	1	1	1	1	4
K	1	1	1	1	1	1	1	1	1	1	1	1	1	1	1	1
L	1	1	1	1	1	1	1	1	1	1	1	1	1	1	1	1
M	1	1	1	1	1	1	1	1	1	1	1	1	1	1	1	1
N	1	1	1	1	1	1	1	1	1	1	1	1	1	1	1	1
O	1	1	1	1	1	1	1	1	1	1	1	1	1	1	1	1
P	1	1	1	1	1	1	1	1	1	1	1	1	1	1	1	1



avanzamento

COLORI PLATE

4 col.

1	White	229
4	Brown	13
3	Nougat	8
9	Dark Orange	6

	1	2	3	4	5	6	7	8	9	10	11	12	13	14	15	16
A	3	3	3	3	3	4	4	4	4	4	4	4	3	3	3	11
B	3	3	3	3	3	3	4	4	4	4	4	9	5	5	3	5
C	3	3	5	5	5	5	5	3	3	3	3	5	5	5	3	5
D	3	3	5	5	5	5	5	3	3	5	5	5	5	3	3	5
E	4	3	3	5	5	5	5	5	5	5	5	5	3	3	3	5
F	4	4	3	3	3	3	5	5	5	5	5	5	3	3	3	5
G	4	4	4	3	3	3	5	5	5	5	5	3	3	3	3	5
H	4	4	4	4	3	3	5	5	5	5	5	9	3	3	3	5
I	4	4	4	4	4	3	3	3	3	3	9	9	3	3	3	11
J	4	4	4	4	4	3	3	3	3	12	9	9	9	3	3	3
K	4	4	4	4	4	3	3	3	3	9	3	3	6	6	4	4
L	4	4	4	9	9	3	3	9	9	5	5	5	3	6	6	6
M	10	4	4	9	9	9	9	9	9	5	5	5	3	3	6	6
N	7	4	4	4	9	9	9	9	3	3	3	3	3	3	3	4
O	1	4	4	4	9	9	9	9	3	3	3	3	3	3	3	4
P	1	4	4	4	9	9	9	9	9	4	4	3	3	3	3	3



avanzamento

COLORI PLATE 10 col.

3	Nougat	97
4	Brown	57
5	Light Nougat	57
9	Dark Orange	31
6	Dark Brown	7
11	Tan	2
1	White	2
12	Reddish Brown	1
10	Light Bluish G..	1
7	Dark Tan	1

	1	2	3	4	5	6	7	8	9	10	11	12	13	14	15	16
A	5	9	4	4	3	3	3	3	3	4	9	3	3	5	5	3
B	5	9	4	3	3	5	5	5	3	3	3	5	5	5	5	9
C	5	9	4	3	5	5	5	5	5	5	5	5	5	5	5	4
D	5	9	4	9	3	5	5	5	5	5	11	5	5	5	3	4
E	5	9	4	9	3	5	5	5	11	11	11	5	5	5	3	4
F	5	3	4	4	3	5	5	5	11	11	5	5	5	3	3	2
G	5	3	4	4	4	5	5	5	11	5	5	5	3	3	2	2
H	5	3	4	9	4	5	5	5	5	5	5	3	3	6	2	2
I	5	3	9	9	4	9	5	5	5	5	3	3	4	4	2	2
J	3	3	6	6	6	4	3	3	3	3	3	4	4	4	2	2
K	4	4	2	2	2	4	3	3	3	3	3	4	4	4	2	2
L	2	2	2	2	2	4	3	3	3	3	3	4	4	4	2	2
M	2	2	2	2	4	3	3	3	3	3	3	4	4	4	2	2
N	2	2	2	4	6	3	3	3	3	3	3	4	4	6	2	2
O	4	4	4	4	4	3	3	3	3	3	3	9	4	6	2	2
P	3	3	9	9	4	4	4	4	4	9	3	9	4	6	2	2



avanzamento

COLORI PLATE

7 col.

3	Nougat	69
5	Light Nougat	65
4	Brown	53
2	Black	36
9	Dark Orange	18
6	Dark Brown	8
11	Tan	7

	1	2	3	4	5	6	7	8	9	10	11	12	13	14	15	16
A	4	4	2	2	10	1	1	1	1	1	1	1	1	1	1	1
B	4	4	2	2	1	1	1	1	1	1	1	1	1	1	1	1
C	6	6	2	2	1	1	1	1	1	1	1	1	1	1	1	1
D	6	2	2	2	1	1	1	1	1	1	1	1	1	1	1	1
E	6	2	2	2	1	1	1	1	1	1	1	1	1	1	1	1
F	2	2	2	4	1	1	1	1	1	1	1	1	1	1	1	1
G	2	2	2	1	1	1	1	1	1	1	1	1	1	1	1	1
H	2	2	2	1	1	1	1	1	1	1	1	1	1	1	1	1
I	2	2	1	1	1	1	1	1	1	1	1	1	1	1	1	1
J	8	1	1	1	1	1	1	1	1	1	1	1	1	1	1	1
K	8	1	1	1	1	1	1	1	1	1	1	1	1	1	1	1
L	10	1	1	1	1	1	1	1	1	1	1	1	1	1	1	1
M	10	1	1	1	1	1	1	1	1	1	1	1	1	1	1	1
N	1	1	1	1	1	1	1	1	1	1	1	1	1	1	1	1
O	1	1	1	1	1	1	1	1	1	1	1	1	1	1	1	1
P	1	1	1	1	1	1	1	1	1	1	1	1	1	1	1	1



avanzamento

COLORI PLATE 6 col.

1	White	219
2	Black	23
4	Brown	5
6	Dark Brown	4
10	Light Bluish G..	3
8	Dark Bluish Gray	2

	1	2	3	4	5	6	7	8	9	10	11	12	13	14	15	16
A	1	1	1	1	1	1	1	1	1	1	1	1	1	1	1	1
B	1	1	1	1	1	1	1	1	1	1	1	1	1	1	1	1
C	1	1	1	1	1	1	1	1	1	1	1	1	1	1	1	1
D	1	1	1	1	1	1	1	1	1	1	1	1	1	1	1	1
E	1	1	1	1	1	1	1	1	1	1	1	1	1	1	2	2
F	1	1	1	1	1	1	1	1	1	1	1	7	8	8	2	2
G	1	1	1	1	1	1	1	1	1	7	7	7	8	2	2	2
H	1	1	1	1	1	1	1	7	7	8	8	8	2	2	2	2
I	1	1	1	1	1	7	8	8	7	8	8	8	2	2	2	2
J	1	1	7	7	7	7	8	8	8	8	8	8	2	2	2	2
K	8	8	7	7	7	7	8	8	8	2	2	2	2	2	2	2
L	8	8	7	8	8	8	8	2	2	2	2	2	2	2	2	2
M	7	8	7	8	8	8	8	2	2	2	2	2	2	2	2	2
N	7	7	8	8	8	2	2	2	2	2	2	2	2	2	2	2
O	8	7	8	8	8	8	2	2	2	2	2	2	2	2	2	2
P	8	8	8	8	8	2	2	2	2	2	2	2	2	2	2	2



avanzamento

COLORI PLATE

4 col.

1	White	112
2	Black	76
8	Dark Bluish Gray	46
7	Dark Tan	22

	1	2	3	4	5	6	7	8	9	10	11	12	13	14	15	16
A	1	10	4	9	9	3	9	9	6	6	4	4	4	14	14	3
B	1	1	4	4	3	3	3	4	6	6	4	4	4	4	4	4
C	1	2	4	4	9	3	3	4	4	3	3	3	3	13	13	13
D	2	2	2	4	9	9	9	4	3	3	3	3	3	3	3	9
E	2	2	2	4	4	4	4	9	3	3	3	3	9	4	4	4
F	2	2	2	4	4	4	4	9	3	3	3	3	9	4	4	4
G	2	2	2	4	4	4	3	3	3	5	5	5	5	5	3	3
H	2	2	2	4	4	4	4	3	3	5	5	5	5	5	5	5
I	2	2	2	4	4	4	6	6	3	3	5	5	5	5	5	5
J	2	2	2	4	4	4	6	6	6	3	5	5	5	5	3	5
K	2	2	2	2	4	4	4	6	6	2	3	3	3	3	3	4
L	2	2	2	2	4	4	4	4	6	2	6	4	6	2	4	4
M	2	2	2	2	4	4	4	4	6	2	2	2	2	2	2	2
N	2	2	2	2	2	4	4	4	4	2	2	2	2	2	2	2
O	2	2	2	2	2	4	4	4	4	4	2	2	2	2	2	2
P	2	2	2	2	2	2	4	4	4	4	2	2	2	2	2	2



avanzamento

COLORI PLATE

10 col.

2	Black	79
4	Brown	74
3	Nougat	42
5	Light Nougat	23
6	Dark Brown	15
9	Dark Orange	13
1	White	4
13	Lavender	3
14	Dark Red	2
10	Light Bluish G..	1

	1	2	3	4	5	6	7	8	9	10	11	12	13	14	15	16
A	3	4	4	4	4	4	2	6	6	9	3	4	6	6	2	2
B	2	2	2	2	2	2	2	6	6	9	3	4	2	2	2	2
C	3	3	3	3	4	4	4	4	3	3	4	6	6	2	2	2
D	9	9	9	4	4	4	4	3	3	3	4	2	2	2	2	2
E	4	6	6	6	6	4	4	3	5	4	2	2	2	2	2	2
F	6	6	6	6	4	4	4	3	5	4	2	2	2	2	2	2
G	3	3	3	3	3	3	3	3	3	4	2	2	2	2	2	2
H	5	5	5	5	5	5	3	3	3	4	2	2	2	2	2	2
I	5	5	5	5	5	5	3	3	2	2	2	2	2	2	2	2
J	5	5	5	3	5	5	3	2	2	2	2	2	2	2	2	2
K	3	3	3	3	4	4	2	2	2	2	2	2	2	2	2	2
L	4	4	4	2	2	2	2	2	2	2	2	2	2	2	2	2
M	2	2	2	2	2	2	2	2	2	2	2	2	2	2	2	2
N	2	2	2	2	2	2	2	2	2	2	2	2	2	2	2	2
O	2	2	2	2	2	2	2	2	2	2	2	2	2	2	2	2
P	2	2	2	2	2	2	2	2	2	2	2	2	2	2	2	2



avanzamento

COLORI PLATE

6 col.

2	Black	150
3	Nougat	34
4	Brown	32
5	Light Nougat	19
6	Dark Brown	16
9	Dark Orange	5

	1	2	3	4	5	6	7	8	9	10	11	12	13	14	15	16
A	1	1	1	1	1	1	1	1	1	1	1	1	1	1	1	1
B	2	1	1	1	1	1	1	1	1	1	1	1	1	1	1	1
C	2	2	2	1	1	1	1	1	1	1	1	1	1	1	1	1
D	2	2	2	2	10	1	1	1	1	1	1	1	1	1	1	1
E	2	2	2	2	2	2	2	2	1	1	1	1	1	1	1	1
F	2	2	2	2	2	2	2	2	8	8	10	1	1	1	1	1
G	2	2	2	2	2	2	2	2	8	8	8	8	8	7	1	1
H	2	2	2	2	2	2	2	8	8	7	8	7	8	7	7	7
I	2	2	2	2	2	2	6	6	8	7	8	7	7	7	7	7
J	2	2	2	2	2	8	8	8	8	8	7	7	7	7	7	7
K	2	2	2	2	2	8	8	8	8	8	7	7	7	7	8	7
L	2	2	2	2	2	8	7	7	8	8	8	8	7	7	8	7
M	2	2	2	2	2	8	8	8	7	8	8	7	7	7	8	8
N	2	2	2	2	2	8	8	7	7	8	7	7	7	7	8	8
O	2	2	2	2	2	2	8	7	7	8	8	7	7	7	8	8
P	2	2	2	2	2	8	8	8	8	8	8	8	7	7	8	8



avanzamento

COLORI PLATE

6 col.

2	Black	81
1	White	70
8	Dark Bluish Gray	56
7	Dark Tan	45
10	Light Bluish G..	2
6	Dark Brown	2

COSTRUZIONE DELLA CORNICE

Colore: Black · montare dopo il mosaico

La cornice è esterna alle baseplates e si monta dopo aver completato il mosaico. Si attacca lateralmente al 65803 tramite pin Technic e porta il bordo allo stesso livello dei tile del mosaico.

1 — I PEZZI NECESSARI

Img	Codice	Nome	Step / Ruolo / Quantità
	65803	Technic Brick 16×16	Step 1–2 — struttura retro — 16 pz
	2780	Technic Pin	Step 1–2 — pin connettore — 72 pz
	2458	Brick 1×2 c/Pin	Step 3 — aggancio Technic — 32 pz
	3034	Plate 2×8	Step 3 — base cornice — 32 pz
	2357	Brick 2×2 Corner	Step 4 — angoli corpo — 4 pz
	3010	Brick 1×4	Step 4 — corpo cornice layer 1 — 12 pz
	3008	Brick 1×8	Step 5 — corpo cornice layer 2 — 16 pz
	3005	Brick 1×1	Step 5 — compensazione gap — 8 pz
	2420	Plate 2×2 Corner	Step 6 — angoli plate fondazione — 4 pz
	3666	Plate 1×6	Step 6 — plate angolo fondazione — 4 pz
	3460	Plate 1×8	Step 6 — plate fondazione lato — 28 pz
	14719	Tile 2×2 Corner	Step 7 — angoli top liscio — 4 pz
	63864	Tile 1×3 liscio	Step 7 — superficie superiore — 80 pz
	3070b	Tile 1×1	Step 7 — filler top angolo — 8 pz

Vedi le pagine seguenti per le istruzioni di montaggio passo per passo.

LEGO® è un marchio registrato del Gruppo LEGO. PaintByBrick non è affiliato né sponsorizzato da LEGO.

COSTRUZIONE DELLA CORNICE

1



1×

65803

6×

2780

2



15×

65803

66×

2780

3



32×



2458

32×

3034

4



4×

2357

12×

3010

5

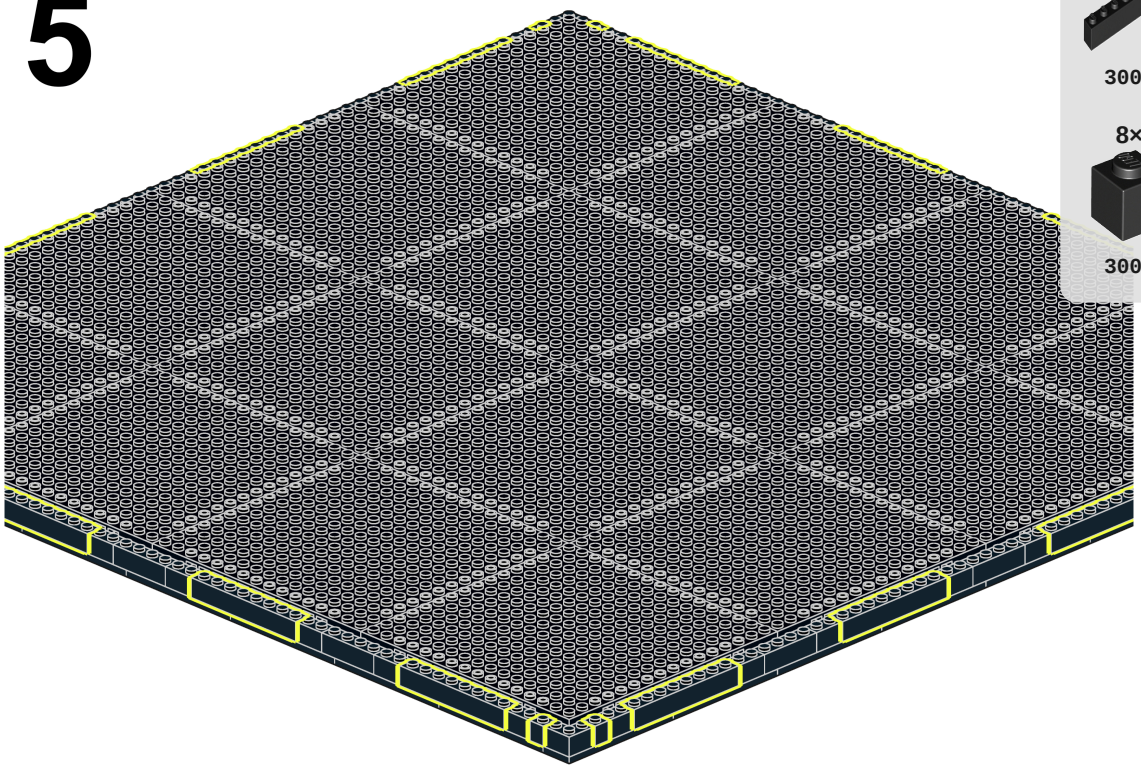

16×



3008

8×

3005

6

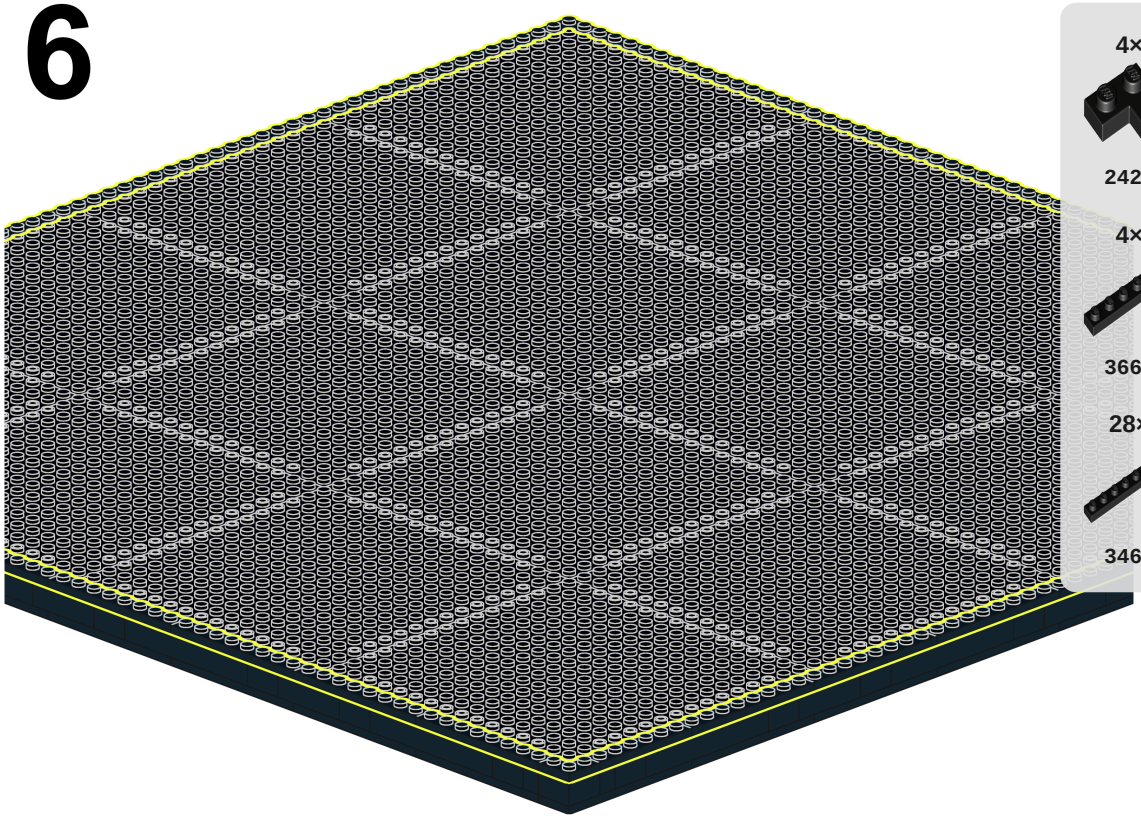

4×

2420

4×

3666

28×

3460

COSTRUZIONE DELLA CORNICE



LEGO® è un marchio registrato del Gruppo LEGO. PaintByBrick non è affiliato né sponsorizzato da LEGO.

PaintByBrick

paintbybrick.com

Trasforma la tua foto in un mosaico LEGO®

LEGO® è un marchio registrato del Gruppo LEGO. PaintByBrick non è affiliato né sponsorizzato da LEGO.